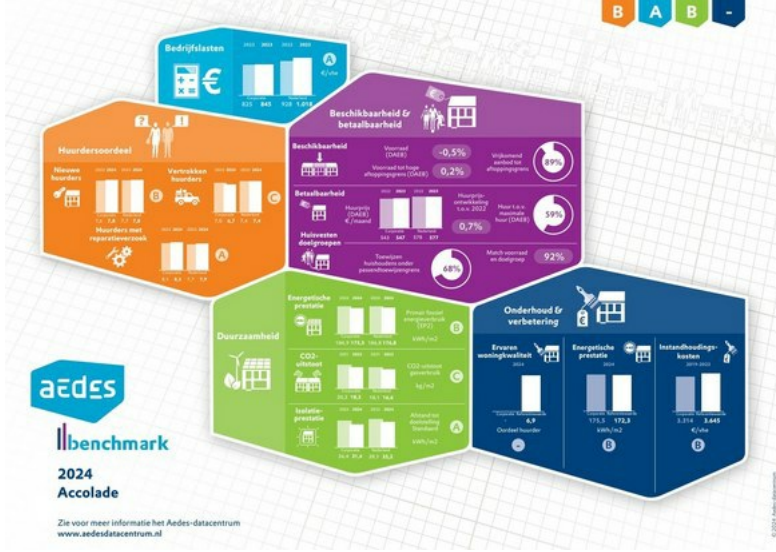





### Oplevering 20 woningen aan de Boterbloem in Drachten

Op donderdag 19 september ontving de eerste bewoner de sleutel van zijn nieuwe woning aan de Boterbloem in Drachten. Een heugelijk moment, met de sleuteloverdracht is namelijk de allereerste woning in de nieuwe wijk Vrijburgh fase 2 opgeleverd. [Lees meer >](#)




### Even niet thuis? Denk aan uw huis!

Gaat u een avondje weg of bent u voor een langere periode niet thuis? Dan wilt u uw huis beschermen tegen inbrekers. We geven een aantal tips.

**Gebruik tijdschakelaar:** laat uw huis bewoond lijken door lampen op tijdschakelaars te zetten. Stel ze zo in dat ze 's avonds aan- en uitgaan.

**Verlichting en radio:** sluit een radio aan op een tijdschakelaar en laat deze spelen. Dit geeft de indruk dat er iemand thuis is.

**Sluit alles goed af:** zorg ervoor dat alle deuren en ramen goed afgesloten zijn. [Lees meer >](#)



### Dynhus en Thús Wonen sluiten aan bij FrieslandHuurt!

Vanaf 26 november sloten Dynhus en Thús Wonen aan bij [www.frieslandhuurt.nl](http://www.frieslandhuurt.nl). Dit betekent dat u als woningzoekende met één inschrijving toegang krijgt tot zo'n 73.000 sociale huurwoningen.

FrieslandHuurt is een samenwerkingsverband tussen Accolade, Elken, Wonen Noordwest Friesland, WoonFriesland en Woonzorg Nederland. Dynhus en Thús Wonen komen daar nu bij. [Lees meer >](#)



### 50 jaar huurder in Sneek!

Het was oktober 1974. Mevrouw Jansen \* verhuisde samen met haar man en toen nog twee kinderen vanuit Steenwijk naar Sneek. Een nieuw avontuur in Friesland. Nu is het 50 jaar later. En ze woont hier nog steeds. Wij gingen bij haar op bezoek en namen een bos bloemen en taart mee! [Lees meer >](#)

### 4 tips van onze vakman

Het stookseizoen is weer begonnen. We delen een aantal tips om uw woning slim te verwarmen.

1. Thermostaat instellen: zet uw thermostaat 's nachts lager, maar niet helemaal uit. Dit voorkomt bevrozing van leidingen en zorgt ervoor dat uw huis sneller opwarmt wanneer u de verwarming weer aanzet. Voor radiatoren is 15 graden ideaal.
2. De cv ontluchten: lucht in de radiator kan ervoor zorgen dat de radiator minder warm wordt. [In deze video leggen we uit hoe u dit doet.](#)
3. Heeft u een buitenkraan? Tap deze kranen af om bevrozing en mogelijke schade te voorkomen. Sluit de binnenkraan, zet de buitenkraan open en laat het water eruit lopen.
4. Vocht op uw ramen? [Lees meer >](#)

### Opleverfeest De Scharcamp en De Finne in Joure

Op dinsdag 29 oktober vierden de bewoners en omwonenden de oplevering van 46 nieuwe sociale huurwoningen aan de Scharcamp en De Finne in Joure. De woningen werden gebouwd door Jorritsma Bouw. Met het opleverfeest leert de buurt elkaar vast wat beter kennen. [Lees meer >](#)

### Resultaten uit Aedes Benchmark 2024

Ieder jaar voert brancheorganisatie Aedes een benchmark uit. De prestaties van woningcorporaties worden op verschillende vlakken vergeleken. Uit de cijfers van dit jaar blijkt dat we het in de meeste gevallen vergelijkbaar presteren met vorig jaar.

Dit jaar scoren we met een 8,3 ruim boven het landelijk gemiddelde voor reparatieverzoeken. Dat is nog weer beter dan vorig jaar. Complimenten voor onze vakmannen! [Lees meer >](#)




### Vraag naar sociale huurwoningen in Fryslân blijft toenemen

De vraag naar sociale huurwoningen in Fryslân blijft toenemen. Dit blijkt uit onderzoek van het Planbureau Fryslân, dat mede op verzoek van het sociaal verhuurbedrijf WoonFriesland, de Vereniging van Friese Woningcorporaties (VFW) en de Friese huurdersorganisaties is uitgevoerd. De gemiddelde inschrijfduur is gestegen, het aantal reacties per aangeboden huurwoningen is toegenomen en de doorstroming laat een dalende ontwikkeling zien. [Lees meer >](#)

### Glasschade? Glastotaal Beheer komt bij u langs

Vanaf 31 december werken wij samen met Glastotaal Beheer. Bent u lid van ons glasfonds? Dan kunt u vanaf dan voor glasschade bellen met Glastotaal Beheer. Heeft u glasschade? Bel met Glastotaal Beheer via 0800 - 452 72 34. Of kies nummer 4 in ons keuzemenu wanneer u ons belt. [Lees meer >](#)



### Kersttip: zelf kerstballen maken

**Maak zelf kerstballen met drogende klei!**  
**Wat heeft u nodig?** Drogende klei, versieringen zoals strijkkralen, glitterlijm of verf en een draad of lintje. Aan de slag! Rol de klei plat. U steekt de klei uit met een goetjempje of drinkbeker. Maak ook alvast een gaatje bovenin voor het lintje of draadje.

### En dan?

Hierna versiert u de kerstbal met strijkkralen, glitterlijm of verf. Laat het dan drogen. Rijg een lintje door het gaatje en hang de bal in de kerstboom! Ook leuk om samen met uw (klein)kinderen te doen!



Fijne feestdagen en een gelukkig 2025!

